


УТВЕРЖДАЮ  
 Председатель Наблюдательного Совета  
  
 Настека А.Н.  
 (подпись)  
 « 24 » февраля 2016 г.

ОТЧЕТ  
 о результатах деятельности учреждения  
 MAOY г. Улан-Удэ «СОШ №35»  
 и об использовании закрепленного за ним имущества  
 1. Общие сведения об учреждении

№ п.п.	Показатель	Значение показателя
1.1.	Перечень основных видов деятельности	Начальное общее образование, Основное общее образование, Среднее (полное) общее образование. Дошкольное образование.
1.2.	Перечень иных видов деятельности	Физкультурно-спортивное, Художественно-эстетическое, туристско-краеведческая, секретарь-референт, Водители категории «В», «ВС».
1.3.	Перечень услуг (работ), оказываемых за плату, и потребителей данных услуг (работ)	Воскресная школа, Хореография, Хор, Присмотр и уход за детьми.
1.4.	Перечень документов, на основании которых учреждение осуществляет деятельность (с указанием номеров, даты выдачи и срока действия)	Лицензия №1372 от 28.05.2012г. Серия РО №046921 (бессрочно) Свидетельство о государственной аккредитации № 1466 от 12.05.2015г. (до 12.05.2027г.) Серия 03A01 №0000924

№ п.п.	Показатель	Ед. изм.	На начало года	На конец года	Причины изменения
1.5.	Количество штатных единиц учреждения, в т.ч. количественный состав и профессионально-квалификационные группы работников учреждения (согласно штатному расписанию), всего	шт.ед.	183,64	189,58	Увеличение учащихся, увеличение учебных часов
	в т.ч. Администрация	шт.ед.	10	10	
	в т.ч. Педагогический персонал	шт.ед.	152,84	158,78	Увелич. учащихся
	в т.ч. Прочий персонал	шт.ед.	20,8	20,8	
1.6.	Среднесписочная численность работников учреждения, всего	чел.	120,5	123,1	Увеличение спис.числ-ти педагогических работников
	административно-управленческий персонал	чел.	7	7	
	педагогический персонал	чел.	99,5	103,1	Ув. Списочной численности воспитателя.
	прочие работники	чел.	14	13	
1.7.	Количество вакансий (с указанием должностей)	шт.ед.	-	-	-
1.8.	Среднемесячная заработная плата работников учреждения, всего	руб.	28772,65	29848,91	х
	административно-управленческий персонал		52680,95	52279,76	х

	педагогический персонал		28877,91	29857,68	х
	прочие работники		16598,17	18407,00	х
1.9.	Степень износа основных средств	%	95	95	х

## 2. Результат деятельности учреждения

№ п.п.	Показатель	Ед. изм	Значение показателя за отчетный год				Причины отклонения
			План	Факт	Отклонение		
					абсол ютн.	%	
2.1.	Показатели выполнения муниципального задания (в том числе объем финансового обеспечения)	детей, воспитанников и т.д.	79 2218 200	82 2345 200	130	6	Увеличение численности учащихся на 01.09.2015г.
		тыс. руб.	65112154,34	65112154,34			

№ п.п.	Показатель	Ед. изм.	Значение показателя за отчетный год		
			План	Факт	% исполнения
2.2.	Информация об осуществлении муниципальным учреждением полномочий учредителя по исполнению публичных обязательств перед физическими лицами, подлежащими исполнению в денежной форме	руб.	-	-	-
2.3.	Пропускная способность/мощность учреждения	чел.	1881	1881	100
2.4.	Суммы кассовых и плановых поступлений (с учетом возвратов) в разрезе поступлений, предусмотренных планом финансово-хозяйственной деятельности учреждения, в т.ч. (заполняется автономными и бюджетными учреждениями)	руб.	71608439,79	71608439,79	100
	субсидия на финансовое обеспечение выполнения муниципального задания	руб.	65112154,34	65112154,34	100
	субсидии, предоставляемые на иные цели	руб.	4684539,66	4684539,66	100
	субсидии на осуществление капитальных вложений	руб.	0	0	0
	поступления от оказания муниципальным учреждением услуг, предоставление которых для физических и юридических лиц осуществляется на платной основе	руб.	1811745,79	1811745,79	100
	поступления от иной приносящей доход деятельности	руб.	0	0	0
2.5.	Суммы кассовых и плановых выплат (с учетом восстановленных кассовых выплат) в разрезе выплат, предусмотренных планом финансово-хозяйственной деятельности учреждений, в т.ч. (заполняется автономными и бюджетными учреждениями)(900)	руб.	71420681,37	71420681,37	
	Заработная плата (211)	руб.	44352607,43	44352607,43	
	Начисления на выплаты по оплате труда(213)	руб.	13282103,63	13282103,63	
	Оплата работ, услуг, всего. из них (220)	руб.	9620831,21	9620831,21	
	Услуги связи (221)	руб.	94886,46	94886,46	
	Коммунальные услуги (223)	руб.	4592953,36	4592953,36	
	Работы, услуги по содержанию имущества (225)	руб.	1654057,38	1654057,38	
	Прочие работы, услуги (226)	руб.	3278934,01	3278934,01	
	Прочие расходы (290)	руб.	1599174,00	1599174,00	
	Поступление нефинансовых активов, всего (300)	руб.	2565965,10	2565965,10	
	Увеличение стоимости основных средств (310)	руб.	2509341,00	2509341,00	
Увеличение стоимости материальных запасов (340)	руб.	56624,10	56624,10		
2.7.	Объем финансового обеспечения развития автономного учреждения в рамках программ, утвержденных в установленном порядке	руб.			

2.8.	Общие суммы прибыли автономного учреждения после налогообложения в отчетном периоде, образовавшейся в связи с оказанием автономным учреждением частично платных и полностью платных услуг (работ);	руб.	0	0	0
------	--	------	---	---	---


№ п.п.	Показатель	Ед. изм.	значение показателя в отчетном году
2.9.	Темп прироста балансовой (остаточной) стоимости нефинансовых активов к предыдущему году (в процентах)	%	5
2.10.	Общая сумма выставленных требований в возмещение ущерба по недостаткам и хищениям материальных ценностей, денежных средств, а также от порчи материальных ценностей	тыс. руб.	0
2.11.	Темп прироста дебиторской и кредиторской задолженности учреждения в разрезе поступлений (выплат), предусмотренных планом финансово-хозяйственной деятельности муниципального учреждения, к предыдущему году (в процентах)	%	29
	Причины образования просроченной кредиторской задолженности, а также дебиторской задолженности, нереальной к взысканию (указать причины)		Просроченной кредиторской задолженности нет
2.12.	Суммы доходов, полученных от оказания (выполнения) платных услуг (работ)	тыс. руб.	1811,7
2.13.	Цены (тарифы) на платные услуги (работы), оказываемые (выполняемые) потребителям (в динамике в течение отчетного периода)	%	100
2.14.	Общее количество потребителей, воспользовавшихся услугами (работами) учреждения, в том числе количество потребителей, воспользовавшихся бесплатными, частично платными и полностью платными для потребителей услугами (работами), по видам услуг (работ)	чел.	2857
2.15.	Средняя стоимость для потребителей получения частично платных и полностью платных услуг (работ) по видам услуг (работ) (заполняется автономным учреждением)	руб.	Хореография 500 Хор 350 Воскресная школа 935 Присмотр и уход за детьми 120 Итого Средняя стоимость 476,25
2.16.	Количество жалоб потребителей	шт.	0
	принятые по результатам их рассмотрения меры		-
2.17.	Информация о проверках деятельности учреждения, проведенных уполномоченными органами и организациями, с указанием тем проверок		1. Отдел внутреннего государственного контроля КГФК Минфина РБ – проверка соблюдения учреждением целей и условий предоставления межбюджетных трансфертов, предоставленных из РБ бюджету городского округа «г. Улан-Удэ», в МАОУ г. Улан-Удэ СОШ №35» 2. Комитет по финансам г. Улан-Удэ - Целевое использование бюджетных средств, выделенных на выполнение муниципального задания за 2013-2014гг. 3. Комитет по управлению имуществом- Эффективное и целевое использование муниципального имущества 4. Прокуратура РБ – Осуществление закупок по 223 ФЗ 5. Приемка оздоровительного учреждения с дневным пребыванием от 26.05 2015г. 6. Подготовка готовности общеобразовательного учреждения к 2015-2016гг. от 25.06.2015г. 7. Управление Федеральной службы по надзору в сфере защиты прав потребителей и благополучия человека Роспотребнадзор по РБ. Соблюдение санитарного законодательства.
2.18.	Состав наблюдательного совета с указанием должностей, фамилий, имен и отчеств (заполняется автономными учреждениями)		Председатель МУ «Комитет по управлению имуществом и землепользования»- Настека А. Н Главный специалист финансово-экономического отдела управления экономики и финансирования КО г.Улан-Удэ- Григер Е.Ю ИП- Намсараев З.Ц Депутат народного хурала Баданов М.А Учителя - Овчинникова Н И Вице президент нотариальной палаты- Дрозд Л. А Зам. декана филологич. Ф-та БГУ- Березкина Е.Н.

Раздел 3. Об использовании имущества, закрепленного за учреждением

№ п/п	Показатель	Ед. изм.	На начало года	На конец года	Примечание
3.3.	Общая балансовая стоимость имущества автономного учреждения	тыс. руб.	44695,2	46999,2	Заполняется автономным учреждением
3.3.1.	В том числе балансовая стоимость закрепленного за учреждением недвижимого имущества	тыс. руб.	27841,2	27841,2	Заполняется автономным учреждением
3.3.2.	В том числе балансовая стоимость закрепленного за учреждением особо ценного движимого имущества	тыс. руб.	3652	3746,4	Заполняется автономным учреждением
3.4.	Количество объектов недвижимого имущества, закрепленных за учреждением или находящихся у учреждения на праве оперативного управления (зданий, строений, помещений)	Ед.	5	5	Заполняется автономными, учреждением
3.5.	Общая площадь объектов недвижимого имущества	кв. м	9067,9	9333,6	Заполняется автономными, учреждением
3.5.4.	В том числе общая площадь недвижимого имущества, закрепленного за учреждением и переданного в аренду	кв. м	-	-	Заполняется автономным учреждением

Руководитель учреждения

"14" апреля 2016

  
подпись (расшифровка подписи)


Руководитель финансово-экономической службы учреждения

" " 20

подпись (расшифровка подписи)

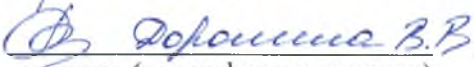
Главный бухгалтер учреждения

"14" апреля 2016

  
подпись (расшифровка подписи)

Исполнитель

"14" апреля 2016

  
подпись (расшифровка подписи)

Исполнитель от 18.05.2016